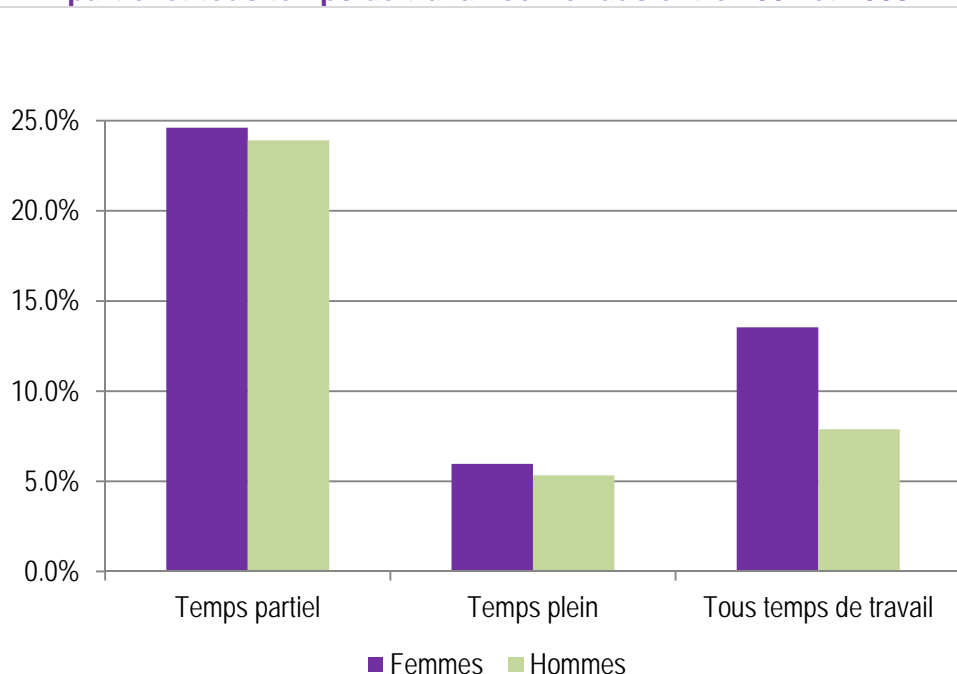


LE TISSU ÉCONOMIQUE MUNICIPAL EN 10 FICHES

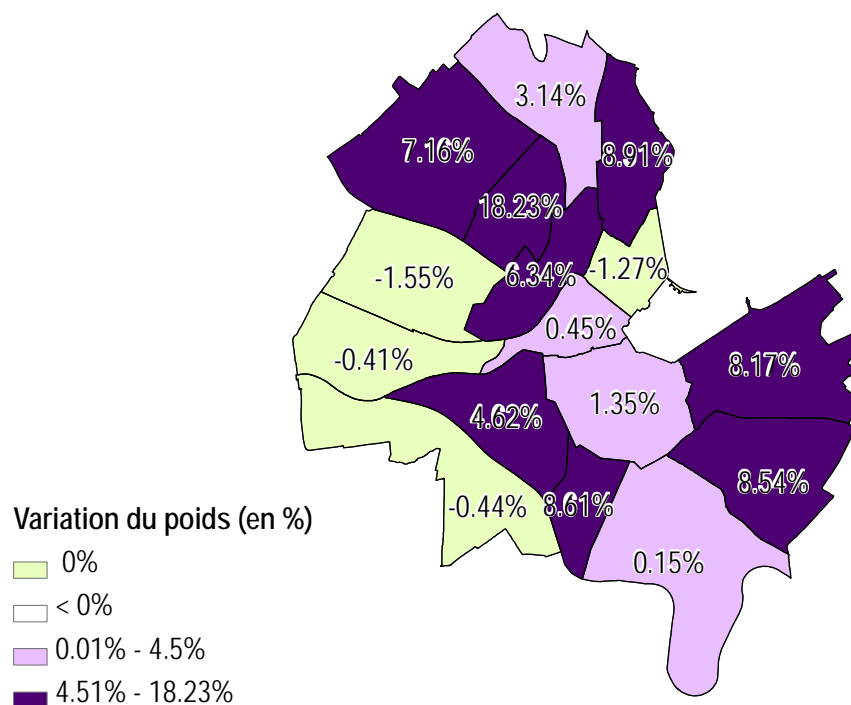
FICHE 9 : FÉMINISATION DES EMPLOIS

Variation du nombre de femmes et d'hommes à temps plein, à temps partiel et tous temps de travail confondus entre 2001 et 2008



Variation du poids de l'emploi féminin par grand quartier

Evolution par grand quartier entre 2001 et 2008



Variation du poids (en %)

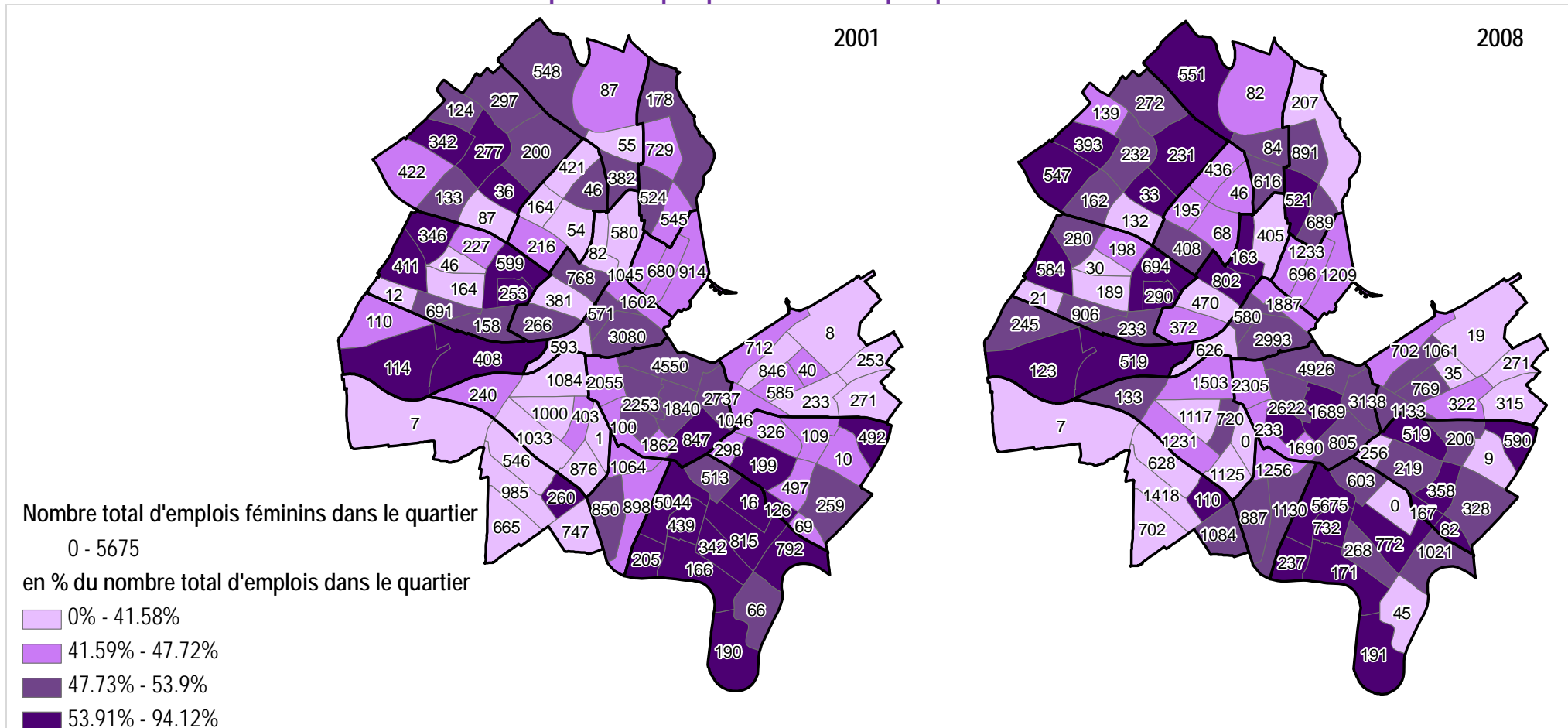
- 0%
- < 0%
- 0.01% - 4.5%
- 4.51% - 18.23%

Source des données : Recensements fédéraux des entreprises 2001 et 2008

Commentaires

- Si le nombre total d'emplois a augmenté de 10.6% entre 2001 et 2008 (voir fiche N° 5), l'accroissement de l'emploi féminin tous temps de travail confondus a augmenté de 13.5% entre les deux années, contre 7.8% seulement pour les hommes.
- Le nombre d'emplois à temps partiel entre 2001 et 2008 a augmenté de 24% environ contre un peu plus de 5% pour les emplois à temps plein. Dans les deux cas, l'augmentation a été légèrement supérieure chez les femmes, notamment dans les temps plein avec une progression de 6%, contre 5.3% chez les hommes. Avec 44% des femmes qui occupent en 2008 un emploi à temps partiel (contre 16% pour les hommes), le temps partiel reste encore une « affaire » de femmes.

Nombre d'emplois occupés par des femmes par quartier en 2001 et 2008



Source des données : Recensements fédéraux des entreprises 2001 et 2008

- L'emploi s'est féminisé au niveau de la commune entre 2001 et 2008, puisque la proportion d'emplois (tous temps de travail confondus) occupés par des femmes est passée de 47.4% à 48.7% entre 2001 et 2008.
- Cette hausse de l'emploi féminin est supérieure à l'évolution de la population résidante féminine qui a été de 2.8% durant cette période, contre 5.5% pour les hommes.
- C'est dans le grand quartier de Grand-Pré - Vermont que le poids de l'emploi féminin a le plus augmenté durant la période considérée (+18.2%). En effet, dans ce grand quartier 39% des emplois effectifs étaient occupés par des femmes en 2001, contre 46% en 2008.
- Par contre, comme l'illustre la carte par quartier, ce sont les quartiers de Champel-Roseraie qui emploient proportionnellement le plus de femmes.