

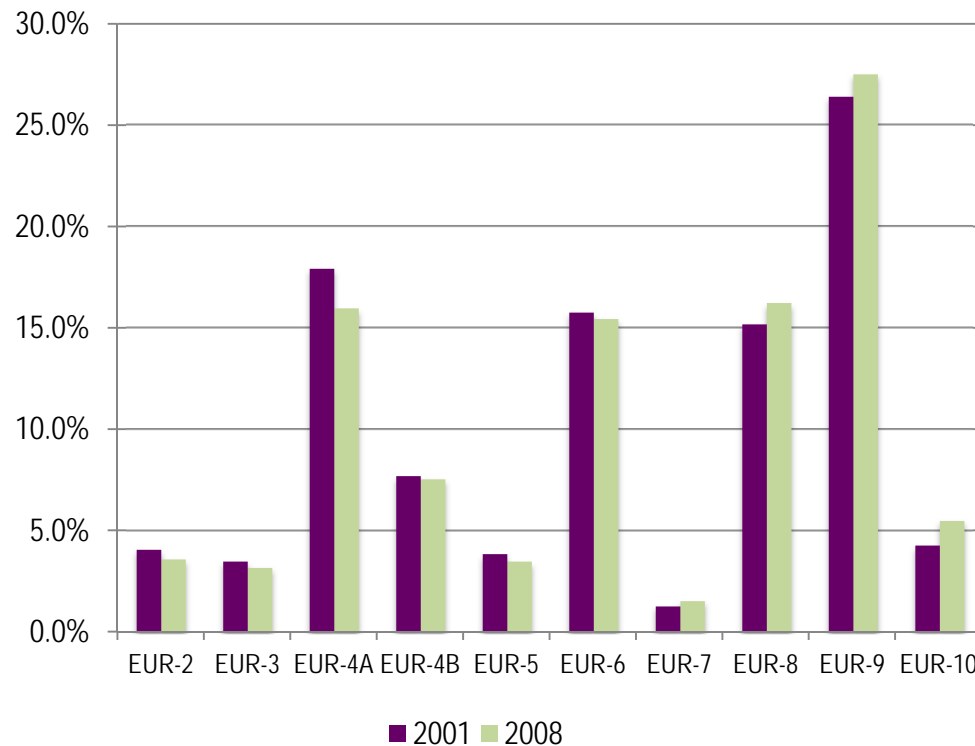
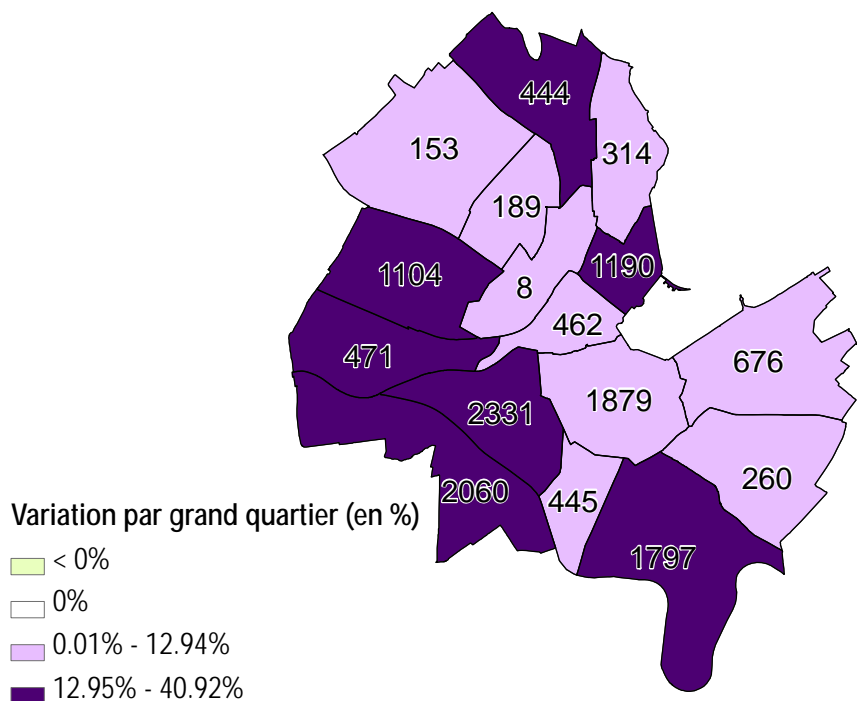
LE TISSU ÉCONOMIQUE MUNICIPAL EN 10 FICHES

FICHE 5 : L'EMPLOI AU NIVEAU SPATIAL ET PAR TYPE D'ACTIVITÉ

Nombre d'emplois effectifs (plein-temps et temps partiels)

Poids de chaque secteur d'activité* dans l'emploi effectif total en 2001 et 2008

Variation du nombre d'emplois totaux par grand quartier entre 2001 et 2008



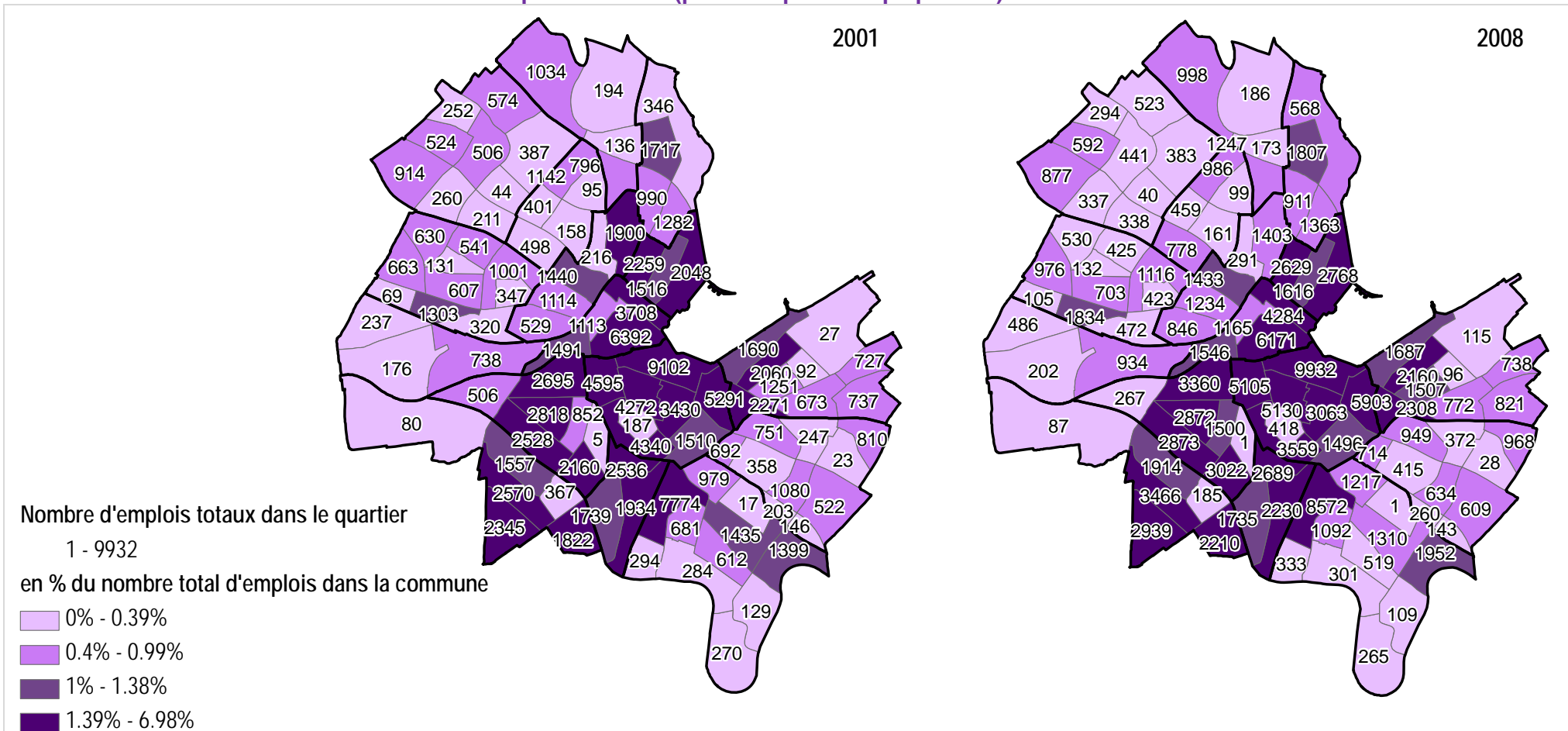
Source des données : Recensements fédéraux des entreprises 2001 et 2008

* Voir la note méthodologique pour une définition des secteurs d'activités

Commentaires

- Le nombre d'emplois (tous temps de travail confondus) recensés dans la commune est passé de 130'425 en 2001 à 144'208 en 2008, soit un accroissement relatif de 10.6%.
- L'emploi effectif total a augmenté dans tous les grands quartiers, et notamment à Jonction – Plainpalais et à Bâtie – Acacias où la variation nette du nombre d'emplois a été supérieure à 2'000 unités. En termes relatifs, c'est dans le grand quartier de Saint-Jean – Aire que l'emploi a progressé le plus fortement (+ 41%) passant de 1'151 emplois en 2001 à 1'622 en 2008. Cette croissance de l'emploi dans les quartiers périphériques a ainsi permis de réduire quelque peu la concentration de l'emploi dans l'hyper-centre.

Nombre d'emplois effectifs (plein-temps et temps partiels) en 2001 et en 2008



Source des données : Recensements fédéraux des entreprises 2001 et 2008

- Bien que l'emploi se concentre essentiellement dans l'axe sud-ouest de petit lac, on observe un dynamisme certain dans certains quartiers périphériques de la commune, comme par exemple dans le quartier de Camille-Martin où le nombre d'emplois est passé de 237 à 486 entre 2001 et 2008, soit une augmentation relative de près de 105% !
- Le secteur de l'administration publique (EUR-9), qui représente près de 25% des emplois effectifs recensés en 2001, est le secteur le plus important en termes d'emplois. A noter que le poids de ce secteur a encore progressé de 5.7% entre 2001 et 2008. Viennent ensuite le secteur du commerce de gros et de détail (EUR-4A) et le secteur financier (EUR-6) qui regroupe chacun environ 16% de l'emploi total.
- Les secteurs ayant le plus progressé en termes d'emplois au niveau de la commune durant la période sont les secteurs liés aux activités immobilières (EUR-7) et aux autres activités de services (EUR-10). Toutefois, le poids de ces secteurs en termes d'emplois reste relativement faible.