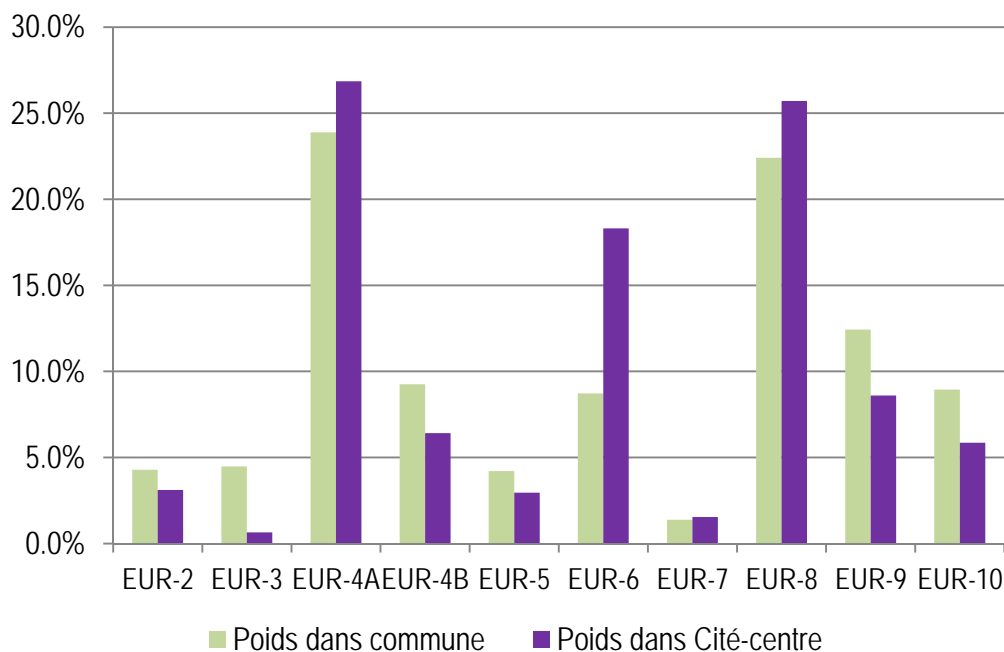


LE TISSU ÉCONOMIQUE MUNICIPAL EN 10 FICHES

FICHE 3 : UN HYPER-CENTRE TRÈS SPÉCIALISÉ

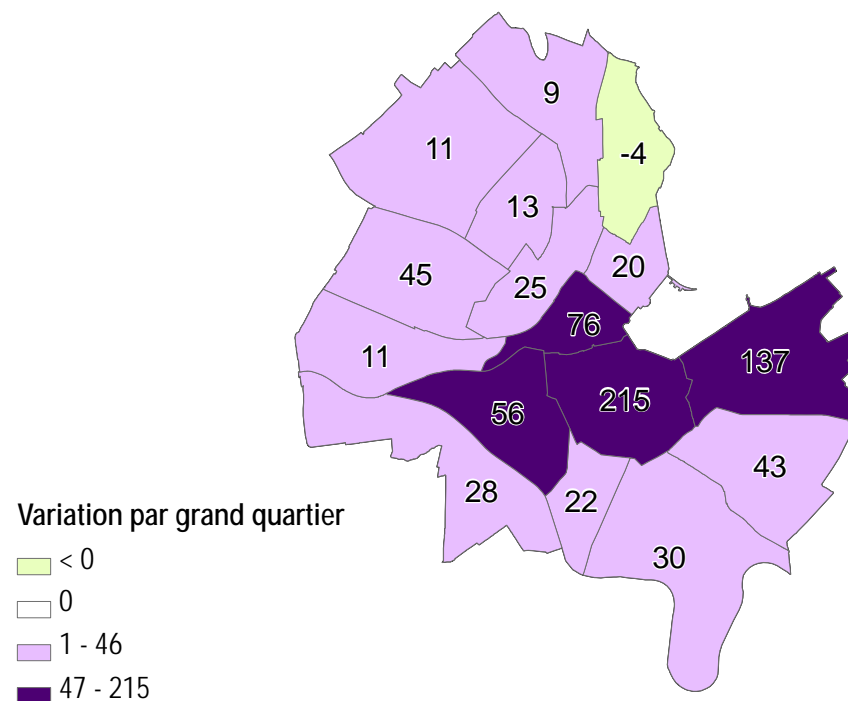
Répartition des établissements dans les différents secteurs d'activités pour le grand quartier de Cité-centre et pour la commune en 2008*



* Voir la note méthodologique pour une définition précise des secteurs d'activités.

Activités financières et d'assurance (EUR-6) et activités spécialisées, scientifiques et services administratifs (EUR-8)

Variation du nombre d'établissements par grand quartier entre 2001 et 2008

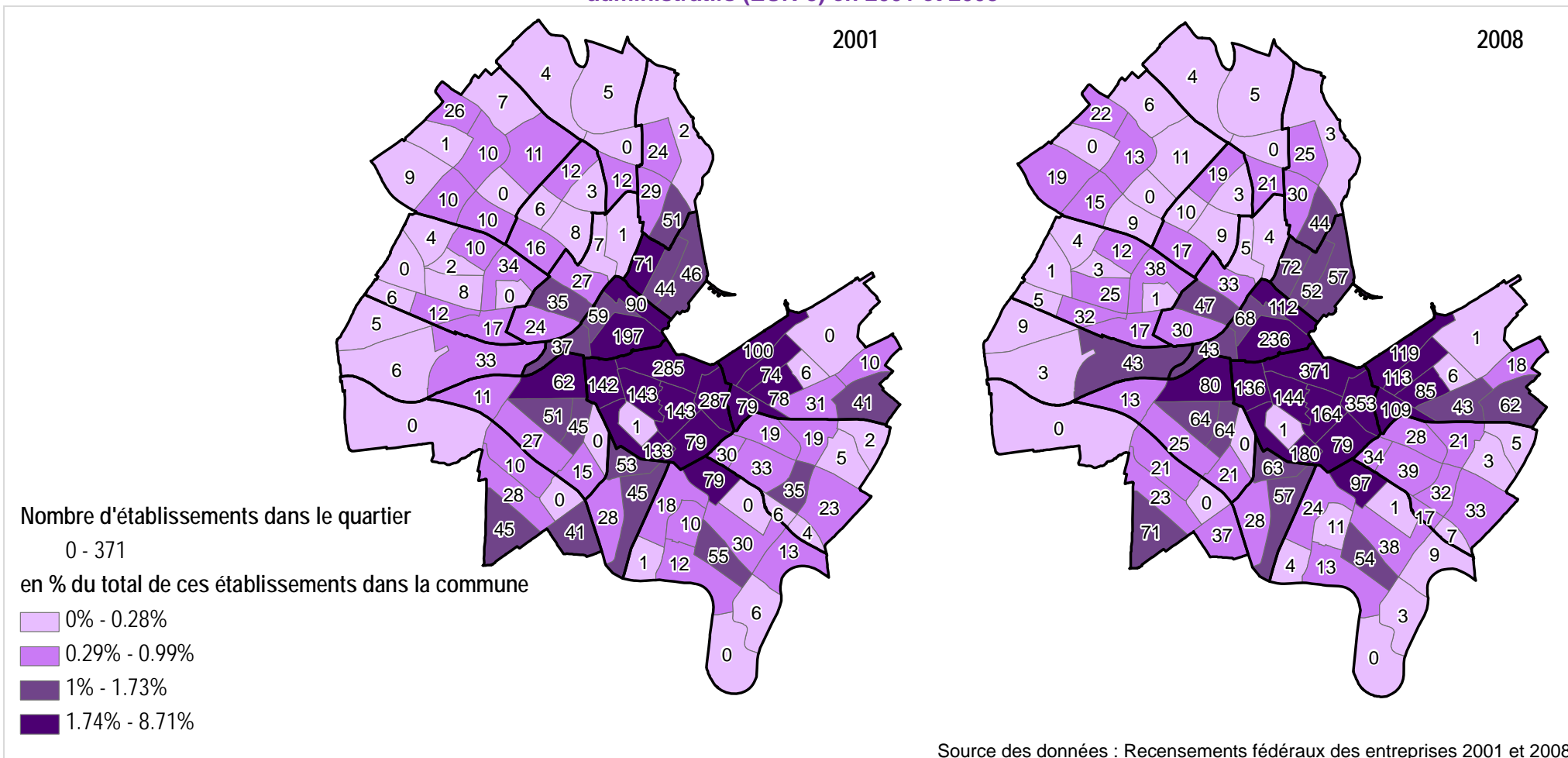


Source des données : Recensements fédéraux des entreprises 2001 et 2008

Commentaires

- En 2008, outre les activités marchandes (EUR-4A), les services financiers et d'assurance (EUR-6) et les activités spécialisées, scientifiques et services administratifs (EUR-8) représentaient 44% des établissements dans le grand quartier de Cité-centre contre 31% pour l'ensemble de la commune.
- Mesuré en termes d'emplois en équivalent plein-temps, le poids de ces deux secteurs d'activités est encore plus important : ils représentent plus de 50% des emplois en équivalent plein-temps dans Cité-centre en 2008 et 32% au niveau de l'ensemble de la commune.

Nombre d'établissements dans les activités financières et d'assurance (EUR-6) et les activités spécialisées, scientifiques et services administratifs (EUR-8) en 2001 et 2008



- Le nombre d'établissements liés aux activités financières et d'assurance (EUR-6) et aux activités spécialisées et scientifiques (EUR-8) a augmenté de 215 unités dans le grand quartier de Cité-centre entre 2001 et 2008.
- Au sein du grand quartier de Cité-centre, ce sont les quartiers des Rues-Basses et de Rive qui sont les plus fortement dotés en établissements liés aux services financiers et d'assurance, ainsi qu'aux activités spécialisées et scientifiques (EUR-6 et EUR-8). En effet, chacun de ces quartiers abritent plus de 8% du nombre total de ces établissements établis dans la commune.