

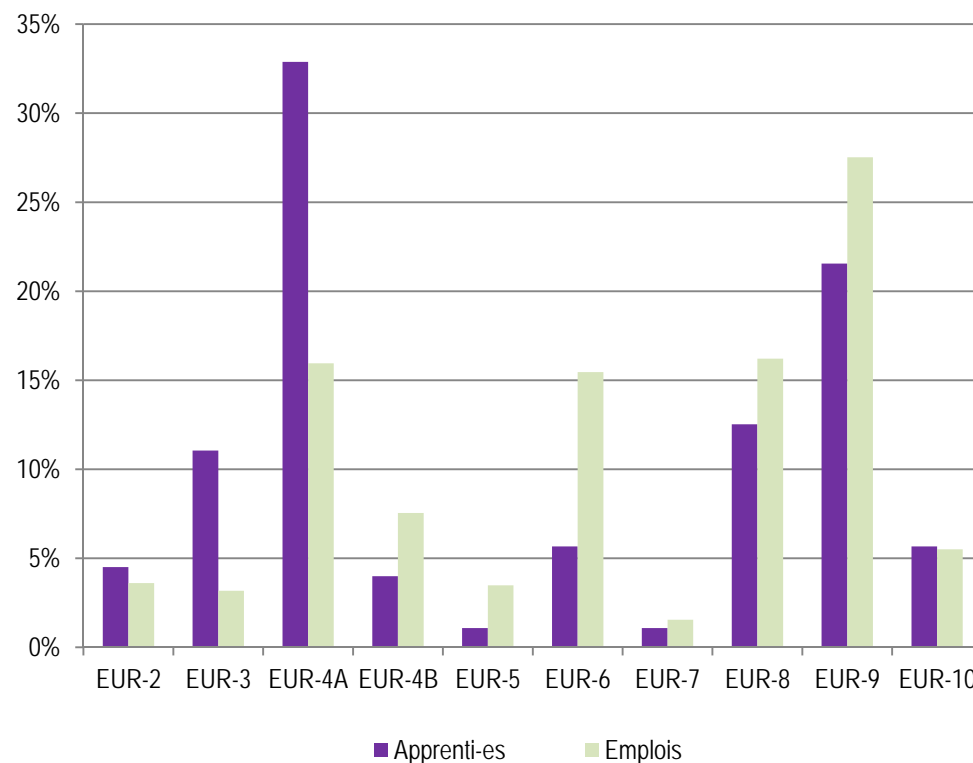
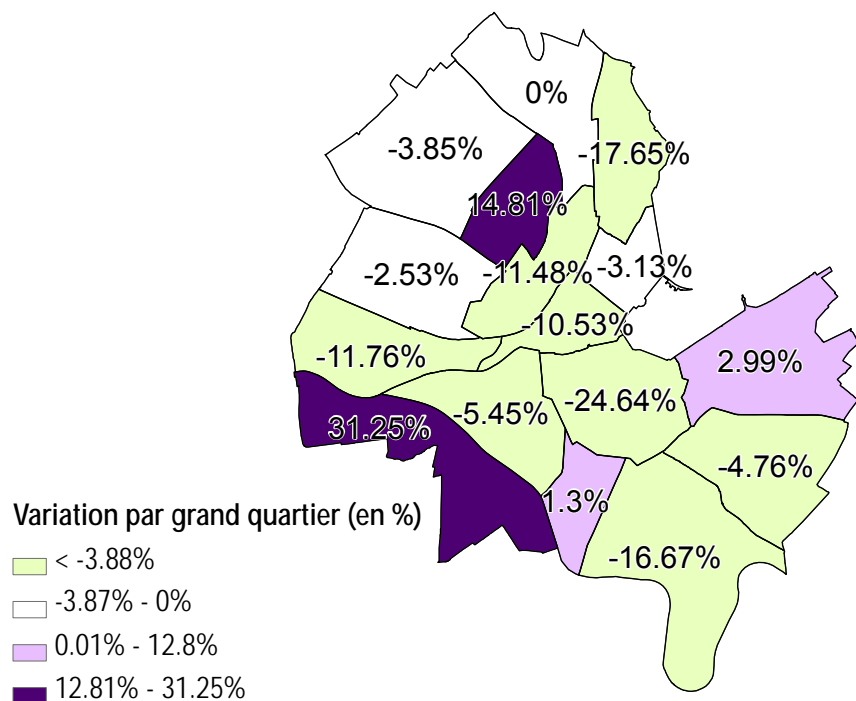
LE TISSU ÉCONOMIQUE MUNICIPAL EN 10 FICHES

FICHE 10 : ENTREPRISES FORMATRICES

Nombre d'établissements accueillant des apprenti-es

Poids du nombre d'apprenti-es et du nombre d'emplois par secteur d'activité* en 2008

Evolution par grand quartier entre 2001 et 2008



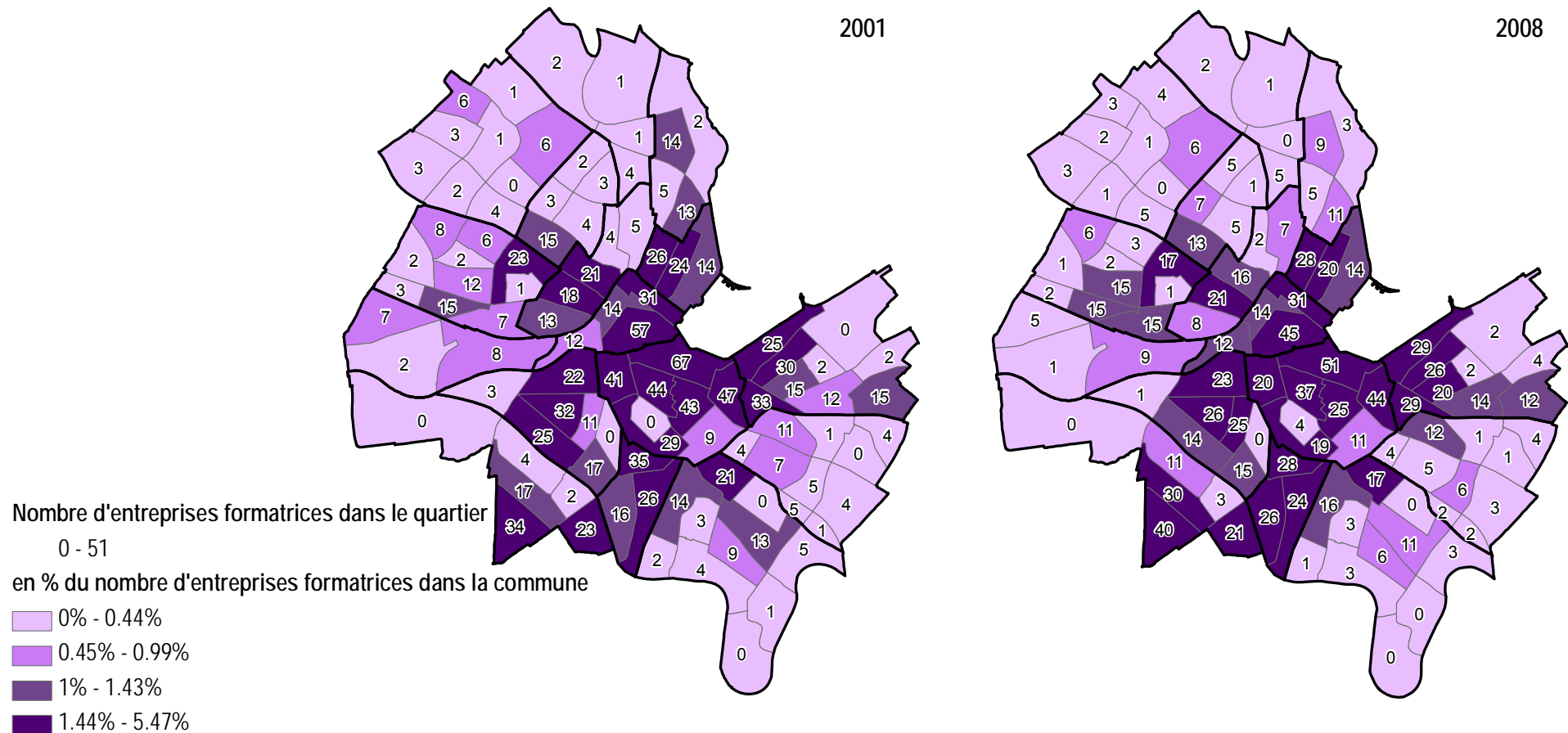
Source des données : Recensements fédéraux des entreprises 2001 et 2008

* Voir la note méthodologique pour une définition des secteurs d'activités

Commentaires

- Malgré l'accroissement net du nombre d'établissements dans la commune, ceux qui forment des apprenti-es sont moins nombreux : 1'225 en 2001 contre 1'138 en 2008.
- En moyenne, les grands quartiers ont vu le nombre d'établissements formant des apprenti-es diminuer de 3.88% entre 2001 et 2008. C'est dans Cité-Centre que cette diminution a été la plus forte (-24.64%). Le nombre d'établissements formateurs a par contre fortement augmenté dans les quartiers de Bâtie – Acacias (+31.25%).

Nombre d'entreprises accueillant des apprentis par quartier en 2001 et 2008



Source des données : Recensements fédéraux des entreprises 2001 et 2008

- La distribution des apprenti-es selon le secteur d'activités ne correspond pas à celle de l'emploi, comme le montre le graphique au recto. Les secteurs de l'industrie (EUR-2), de la construction (EUR-3) et des activités associées au commerce et transports (EUR-4A) ont un poids sensiblement plus important en termes d'apprenti-es qu'en termes d'emplois.
- C'est dans les activités financières et d'assurance (EUR-6) que le poids relatif des apprenti-es (par rapport au nombre d'emplois) est le plus faible, suivies de près par les activités liées à l'information et à la communication (EUR-5) mais qui concernent toutefois moins de 4% des emplois recensés en 2008 (contre plus de 15% pour les activités financières et d'assurance).
- On peut également noter que ce sont essentiellement les petits établissements (< 50 emplois en EPT) qui forment des apprenti-es dans la commune (plus des deux tiers des apprentis recensés en 2008). Les grands établissements (\geq 250 emplois en EPT) ont vu leur ratio entre le nombre d'apprenti-es et le nombre d'emplois sensiblement diminuer entre 2001 et 2008.