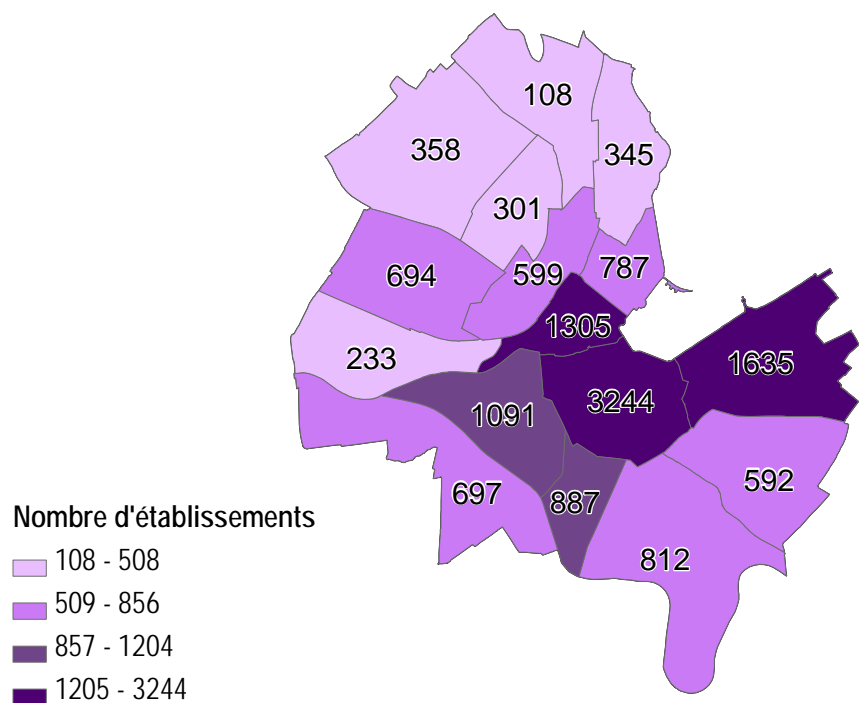


# LE TISSU ÉCONOMIQUE MUNICIPAL EN 10 FICHES

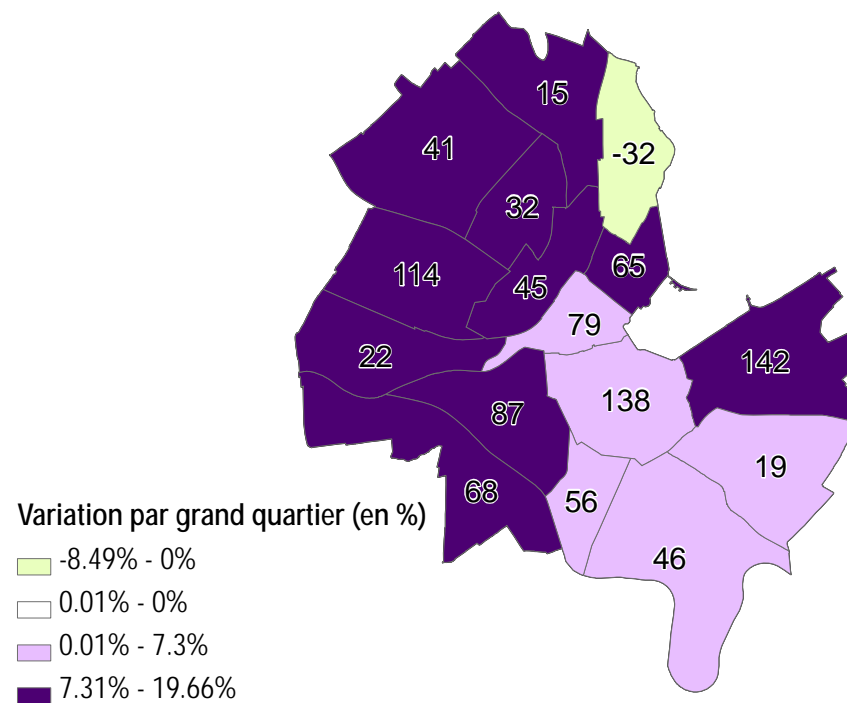
## FICHE 1 : L'ACTIVITÉ ÉCONOMIQUE EN VILLE DE GENÈVE

Nombre d'établissements par grand quartier en 2008



Variation du nombre d'établissement par grand quartier

Variation entre 2001 et 2008

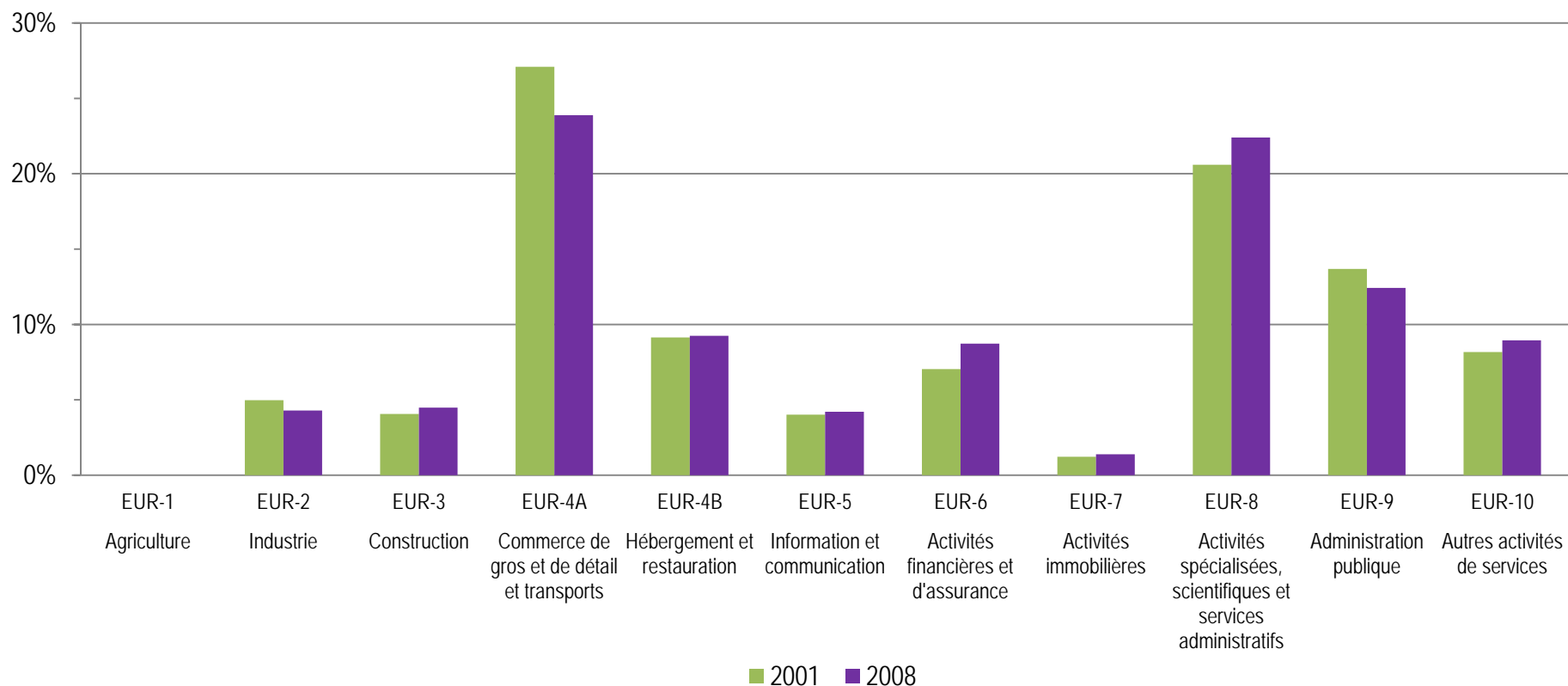


Source des données : Recensements fédéraux des entreprises 2001 et 2008

### Commentaires

- Le nombre total d'établissements localisés en ville de Genève a augmenté, tous secteurs d'activités confondus, de 12'751 en 2001 à 13'688 en 2008, ce qui représente une hausse de 7.3%.
- En 2008, 3'244 établissements, soit 23% du total, étaient localisés dans le grand quartier de Cité-centre.
- Entre 2001 et 2008, le nombre d'établissements localisés dans le grand quartier de Cité-centre a augmenté de 138 unités, ce qui représente une hausse de 4.4% en termes relatifs. En comparaison, le grand quartier de Charmilles-Châtelaine a connu une hausse de 114 établissements entre 2001 et 2008, soit une hausse de près de 20%. Ainsi, ce sont dans les grands quartiers périphériques de la ville que l'augmentation relative du nombre d'établissements a été la plus importante.

### Répartition des établissements par secteur d'activité\*



\* Voir la note méthodologique pour une définition plus précise des secteurs d'activités

Source des données : Recensements fédéraux des entreprises 2001 et 2008

- En 2008, le tiers des établissements recensés sur le territoire est associé aux activités liées au commerce, transports et hôtellerie-restauration (EUR-4A et EUR-4B). Viennent ensuite les services à haute valeur ajoutée offerts (principalement) aux entreprises (EUR-8), avec une proportion égale à 22.1%. Les services de nature publique (EUR-9) et les autres types de services offerts (principalement) aux personnes (EUR-10) concernent respectivement 12.4% et 8.7% du total des établissements recensés en 2008. Finalement, les activités financières et d'assurance représentent 8.7% de ce même total. A noter que le RFE couvre uniquement les établissements des secteurs secondaires et tertiaires, le secteur primaire faisant l'objet d'un recensement séparé. Ainsi aucun établissement du secteur primaire (EUR-1) n'est reporté ici, ce qui a toutefois une portée très limitée puisque cela ne concerne respectivement que 16 (3) établissements en 2001 (2008) sur l'ensemble de la commune.
- Entre 2001 et 2008, le nombre d'établissements liés aux activités financières et d'assurance (EUR-6) est passé de 897 à 1'194 pour une hausse de 937 établissements toutes branches d'activités confondues. Ainsi, le poids de ce secteur d'activité par rapport à l'ensemble des secteurs d'activité s'est renforcé de 24% entre ces deux années.